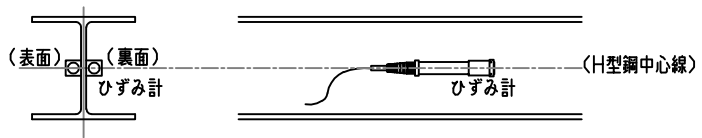
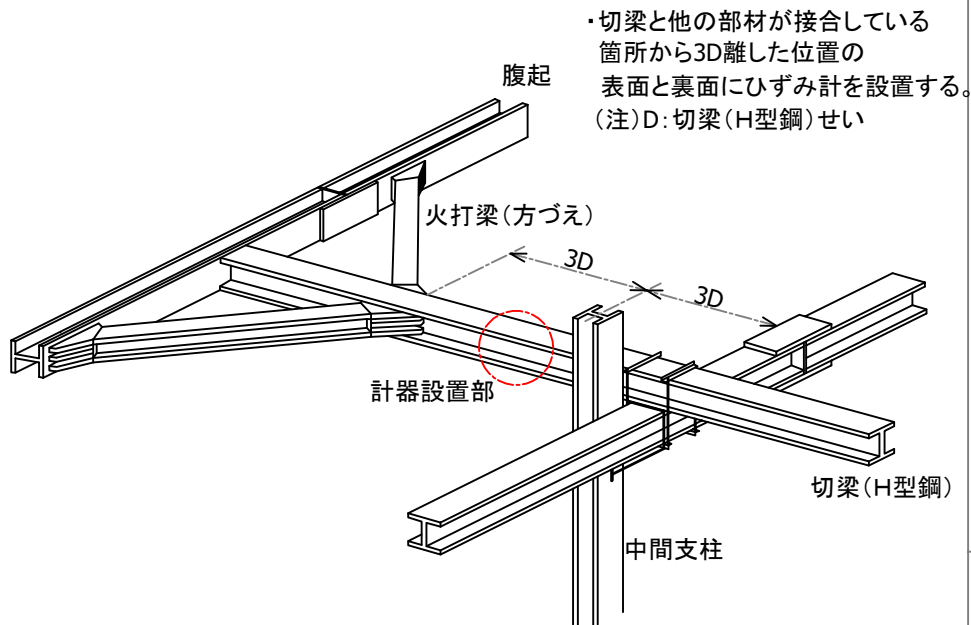


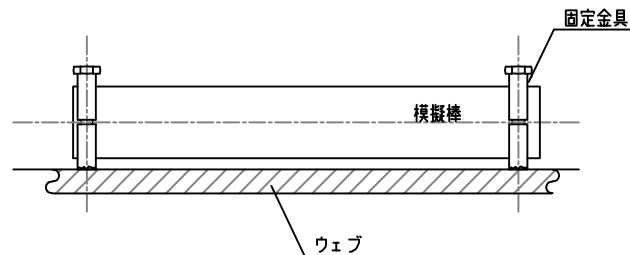
# ひずみ計の設置手順書(切梁)

## <ひずみ計設置位置図>



## <ひずみ計設置拡大図>

- ① ひずみ計固定金具に模擬棒をはめ込み、ひずみ計設置位置のH型钢ウェブ内側に溶接する。  
・上記作業を裏面でも行う。



## <ひずみ計設置拡大図>

- ② 溶接熱が冷えたら模擬棒からひずみ計に交換する。  
・指示値を確認する。  
・上記作業を裏面でも行う。

