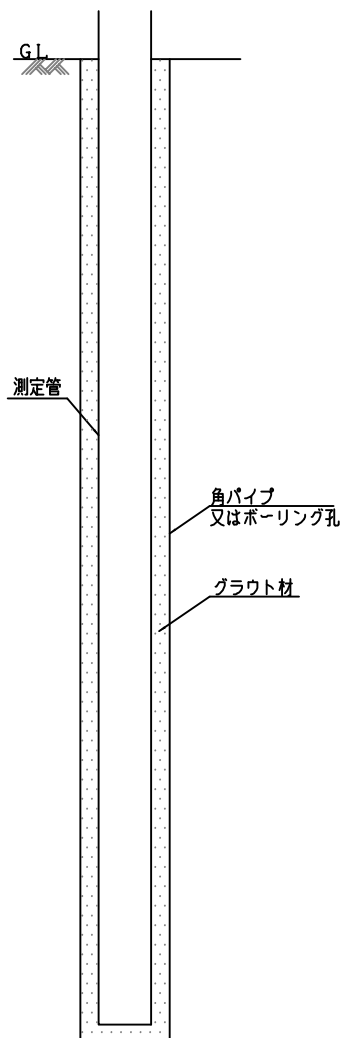


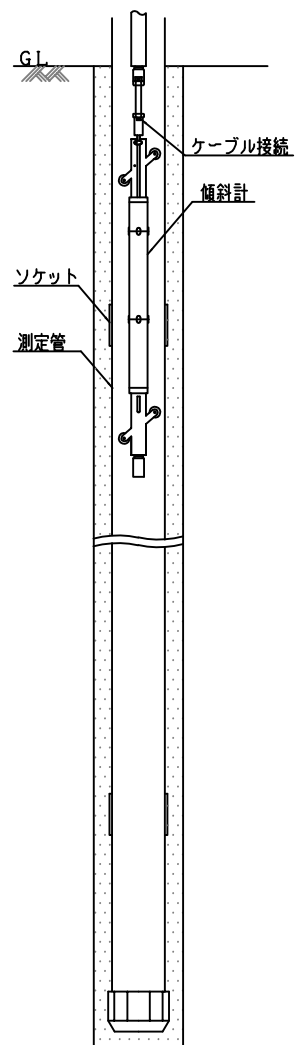
単ケーブル伝送型多段式傾斜計の設置手順書

①



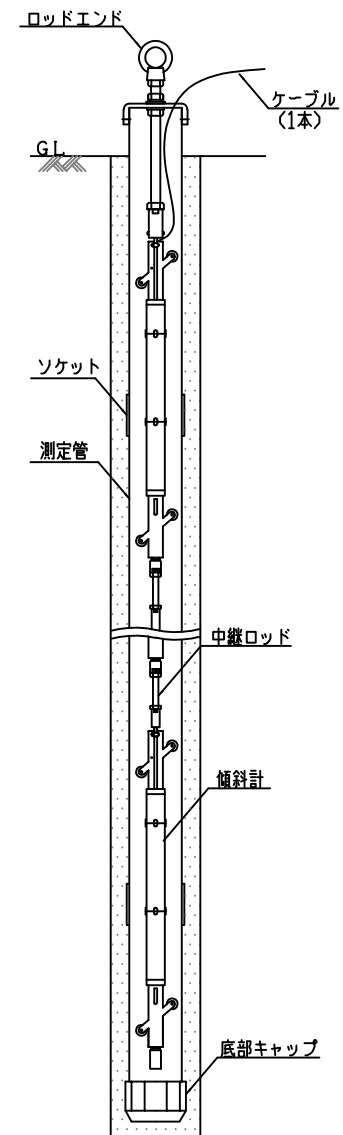
- ・地上で 1 多段式傾斜計、
- 2 中継ロッド、
- 3 多段式傾斜計 の順に組み立てる。

②



- ・測定方向(例: 谷側+ : 山側-) を合わせて、順次組み立てながら測定管内に挿入してゆく。
- ・ケーブル接続時はしっかりと止水処理をする。

③



- ・挿入終了後、測定値の確認を行う。